

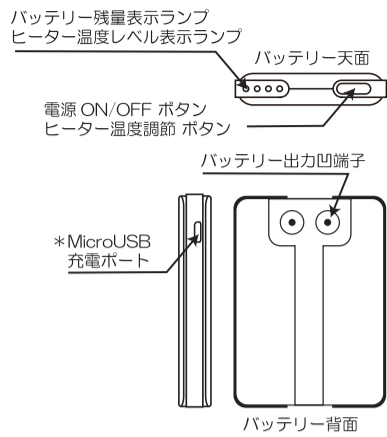


取扱説明書

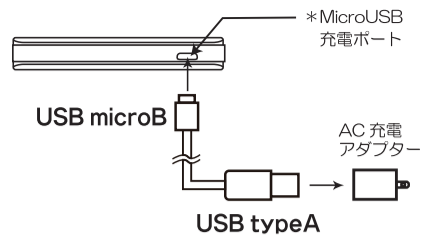


- ご使用前に、この取扱説明書を必ずお読みください。
- 本書は保証書も兼ねていますので大切に保管してください。

1 バッテリー各部の名称と働き



2 バッテリーの充電方法



初めてお使いになる時や長時間ご使用にならなかった時は必ず充電してからご使用下さい。

\*本セットにはAC充電アダプターは付属しておりません。お手持ちのスマートフォンなどのUSB出力充電器で充電を行ってください。

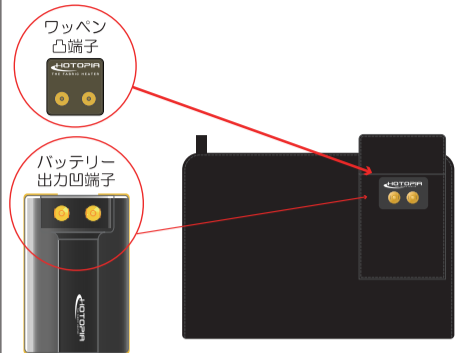
\*ACアダプター充電器は出力1A以上のものをご使用してください。  
2A充電器の場合 2時間で  
1A充電器の場合 4時間で充電可能です。  
バッテリーの残量により、充電完了時間が異なります。

\*古いタイプの出力0.5Aの物は使用可能ですが、充電不足の恐れがありますのでお避けください。

\*iPhone/iPadをご使用のお客様は、AC充電アダプターをそのまま使用できます。

3 バッテリー取付方法

バッグの内側にあるバッテリー収納用ポケット内のワッパン凸端子にバッテリーの出力凹端子が上部に来るようバッテリーをポケットに差し込んでください。その際カチッと音がするか確認を行ってください。



LM 7.4v Battery

製品一例  
\*面状発熱体と接続線の位置は商品によって異なります。

4 温度レベルによる使用時間

HOTOPIA 搭載製品

お客様が求める発熱温度を4段階で調整が可能です。

バッテリーは温度レベルによって、完全充電から、約2~8時間使用できます。

発熱段階	使用可能時間	WILLCOOK 内温度
4段階(100%)	約2時間	約85~100°C
3段階(75%)	約2.5時間	約65~85°C
2段階(50%)	約4時間	約50~65°C
1段階(25%)	約8時間	約40~50°C

\*HOTOPIA 専用バッテリーを使用してフル充電の場合  
\*使用可能時間と発熱温度は、使用環境や外部温度に影響されます

安全上のご注意 必ずお守りください

■お使いになる人や他の人への危害、財産への損害を未然に防ぐため、必ずお守りいただくことを説明しています。  
誤った取扱いをした場合に生じる危険とその程度を次の区分で説明しています。

**警告**

誤った取扱いをしたときに、死亡や重症に結びつく可能性のあるもの。

**注意**

誤った取扱いをしたときに、軽傷または家屋・家財などの損害に結びつくもの。

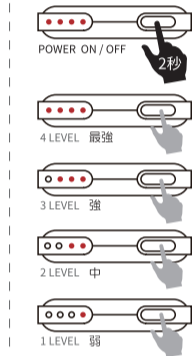
7 警告

◆長時間の空焚きは危険ですので絶対にしないでください。  
◆安全にご使用頂くため、連続使用時間は2時間までとして下さい。

- ◆本製品は火気の近くに置かないでください。
- ◆本製品に内蔵されたヒーター及びバッテリーを分解したり、修理、改造しないでください。火災・感電の原因になります。
- ◆高温の場所で本製品の発熱機能を使用しないでください。火のそばや、ストーブなど暖房器具のそば、こたつの中、炎天下の車内、リュックなど他のバッグに入れたまま使用しないでください。
- ◆カイロや湯たんぽ等、他の発熱・保温機能を有する製品と一緒に本製品の発熱機能を使用しないでください。発熱・保温機能を有する製品の温度が上がりすぎ、火傷の原因となります。
- ◆本製品を分解し、ヒーターが直接肌に触れるような状況で発熱機能を使用しないでください。

5 温度調整 バッテリー

バッテリーの温度調整ボタンを短く押すと、スリープモードから待機状態が変わって残量が表示され約2秒でランプが消えます。そのあと温度調整ボタンを2秒間長押しすると電源が最強状態(ランプ4個点灯)でONになります。あとは短く押すごとにレベルを下げる事ができ、再度最強に戻るを繰り返します。OFFにする場合は、再度温度調整ボタンを2秒間長押ししてください。



**スリープモード** :  
バッテリーの電源 OFF 状態から何も動作がない場合30分後に節電モードとなります。

- ◆異常・故障を感じた際には、直ちに使用を中止し、すぐに発熱機能の電源を切り、販売店もしくはお客様相談室までご連絡ください。
- ◆そのままだと使用すると発火/発煙/感電/けがに至る可能性があります。
- ◆バッテリーはBluetoothで動作しているため、ペースメーカーを装着されている方は医師にご相談の上ご使用ください。
- ◆濡れた状態で発熱機能を使用しないでください。液体がヒーター又はバッテリー部に入るで発熱、感電、故障の原因となります。
- ◆濡れた手でコネクタ接続やバッテリーを操作しないでください。
- ◆本製品はお子様の手の届かないところに保管ください
- ◆お子様のご使用はお控え下さい。
- ◆本製品を折り畳んだ状態で発熱機能を使用しないでください。火災・感電の原因となります。
- ◆使用中は本製品から離れないでください。

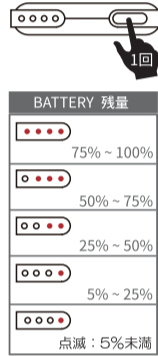
8 注意

- ◆発熱機能の使用に熱いと感じた際には、すぐに発熱機能の使用を中止してください。
- ◆本製品の端子はマグネットとなっておりますので金属との接続は特にご注意ください。
- ◆バッテリーの接続部は磁気がありますので、ICカードは近づけないでください。
- ◆加熱する際、容器内の空気が膨張し破裂する恐れがありますのでご注意ください。
- ◆耐熱性のない容器や包装物・ビニール袋などは溶けたり穴が開いたりする場合がありますのでご注意ください。
- ◆水分を多く含む食材を加熱する場合は容器の耐熱性に注意し、WILLCOOK 内が濡れないようご注意ください。

! バッテリー残量確認

バッテリー残量確認

バッテリーの電源OFF状態のときに温度調整ボタンを短く押すとバッテリー残量の確認ができます。



9 お願い

- ◆本製品はマイナス20°C~40°C以外の環境では使用しないでください。
- ◆本製品は湿気がない乾燥した場所で保管してください。
- ◆本製品(特にバッテリー)に直接衝撃を与えないでください。
- ◆濡れた手でコネクタ接続やバッテリーを操作しないでください。
- ◆お子様の使用はお控え下さい。
- ◆本製品を人に譲り渡すときは、必ず本書を添付してください。
- ◆バッテリーには寿命があります。機器の使用時間が短くなった時は、新しい専用バッテリーをご購入の上、お取替ください。
- ◆使用しない場合は乳幼児の手に届かないところに保管してください。
- ◆充電中はそばを離れないでください。必ず近くで充電し、可燃性のあるものを避け、安全な場所で充電してください。
- ◆充電中、ラジオやテレビなどに雑音が入るときは、ラジオやテレビから遠ざけ、なるべく離れた場所で充電をしてください。
- ◆硫黄成分のある所での使用はお避けください。

10 お手入れ方法について

- ◆汚れた場合には固く絞った布でふき取って下さい。
- ◆汚れがひどい場合には中性洗剤を含ませた布でふき取って下さい。

6 温度調整 APP

本品はスマートフォンにアプリケーションをダウンロードすることで Bluetooth により「HOTOPIA」の温度調整が可能です。



ダウンロードした「HOTOPIA」アイコンを実行するとAPPで電源ON/OFF及び温度調整ができます。また、バッテリー残量及び予想使用時間、現在の天気情報HOTOPIAなど確認できます。



※ダウンロードの際は裏面にあるQRコードをご使用ください。

11 保証について

- お買い上げ日より、6ヶ月を保証期間とし、この期間内に取扱説明書の注意欄に従った正しい使用状態で、故障した場合には無料修理致します。なお製品や部品の寿命、使用中の傷や汚れ、消耗品は保証の対象にはなりません。
- 保証期間終了後及び保証期間内であっても、下記の場合は保証致しません。
  - (A) 本保証書のご提示がない場合。
  - (B) 本保証書にお買い上げ日・お客様名・販売店名の記入がない場合。
  - (C) 本保証書の字句を書き換えられた場合。
  - (D) 使用上の誤り・不注意・過失による故障・損傷。
  - (E) 不当な修理・改造及び分解による故障・損傷。
  - (F) 火災・地震・風水害・異常電圧・落雷・公害・塩害・ガスなどその他天災地変や交通事故など外部の原因による故障・損傷。
  - (G) 指定外の電源(電圧、周波数)による故障・損傷。
  - (H) バッテリーが消耗し、取り替えを要する場合。
- 本保証書は再発行致しませんので、紛失しないよう大切に保管してください。
- 本保証書は日本国内においてのみ有効です。
- 本保証書は、明示した期間、条件のもとにおいては無償修理・交換をお約束するものです。したがってこの保証書によってお客様の法律上の権利を制限するものではありません。
- 保証期間経過後の修理につきましては、販売店までご相談ください。

■火傷防止のために

・発熱中はバッグの中が非常に高温になりますので手を入れる際は十分ご注意ください。

・本製品で加熱したものは非常に高温になりますので、取り出す際はやけどに十分ご注意ください。特に缶詰やレトルトパックなどの熱伝導性の高いものは高温になりやすいのでご注意ください。

■Q&A

よくある質問と回答はこちらにお願い致します。

こんなときには…(故障かな?と思ったら)

●充電中、充電アダプターやバッテリーが温かくなりますが、異常ではありません。

**充電時** ●●●● バッテリーのランプが点かない

充電プラグがコンセントから抜けていませんか?  
↓  
充電プラグをコンセントに確実に差し込み、バッテリーの充電ランプがついているのを確認してください。

**充電ができない**

充電ケーブルがバッテリーから抜けていませんか?  
充電ケーブルが充電器のUSBポートから抜けていませんか?  
充電器がコンセントから抜けていませんか?  
充電ケーブルの根元が折れていませんか?  
約500回以上の充電をしていませんか?

バッテリーの寿命です。新しいバッテリーをご購入ください。(充電方法で充電回数は変わります)

**使用時** ●●●● 温度切替スイッチのランプが点かない

スリープモードになっていませんか?  
電源温度切替スイッチを長押ししましたか?  
スマートフォンのAPPで電源をOFFにしていませんか?  
電源をONにしてください。

バッテリー切れで電源ONできない場合は、充電を行ってください。

**安全点検**

- こまめに差し込みプラグに、ほこり・水滴・塩分等が付着していないかを確認してください。もし、付着していれば、清潔な布で拭き取ってください。

バッテリー仕様

定格容量	充電式リチウムイオン電池 (DC7.4V/2500mAh)
定格入力	DC5V/2A まで
定格出力	19W
外形寸法	W88xD63xH8(mm)
質量	約120g
充電時間	2Aフル充電の場合 2H 1Aフル充電の場合 4H
温度調節機能	押しボタン式4段階 Bluetooth (BLE 4.0)
表示方法	電源温度切替スイッチ LED1色表示 (オレンジ色) 電源ON温度調整時
充電回数	約500回

※バッテリーは消耗品です

